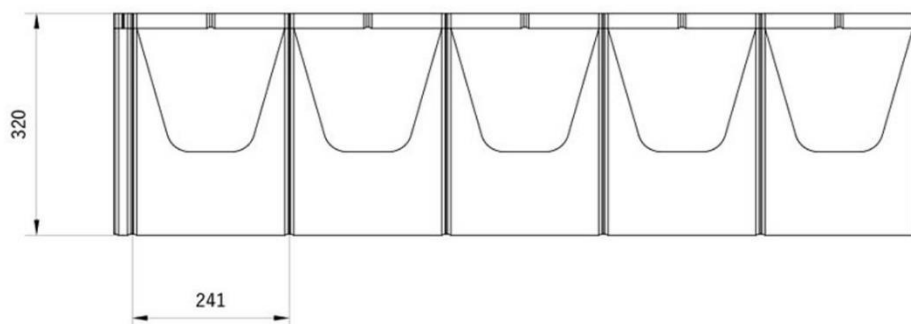
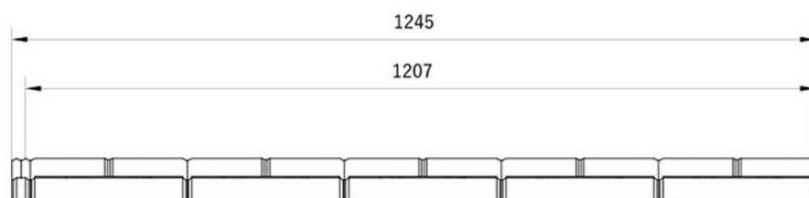



# BLACHODACHÓWKI MODUŁOWE

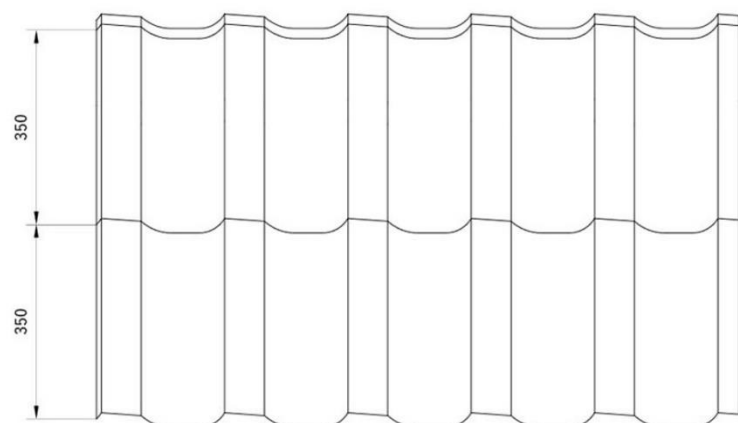
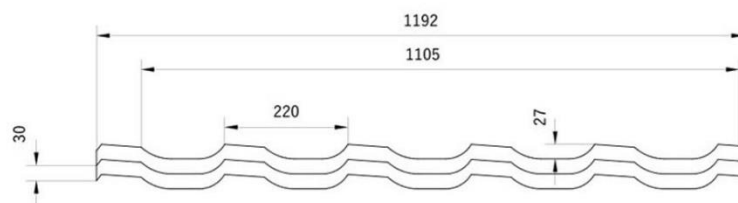
ADA – BLACHODACHÓWKA MODUŁOWA



Długość modułu [mm]	320
Wysokość przetłoczenia [mm]	35
Wysokość profilu [mm]	3
szerokość użytkowa [mm]	1207
szerokość całkowita [mm]	1245
min. nachylenie	25°

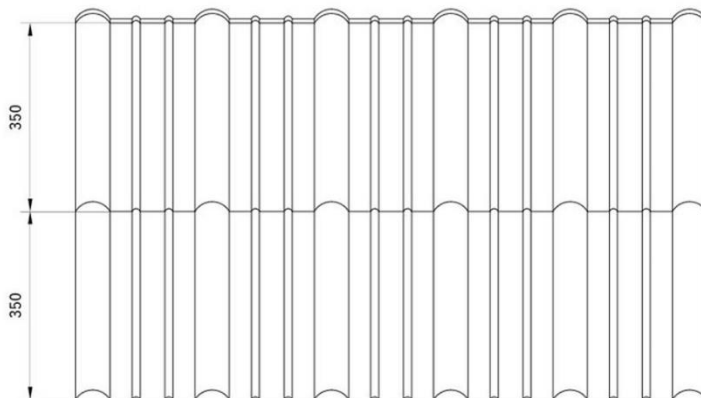
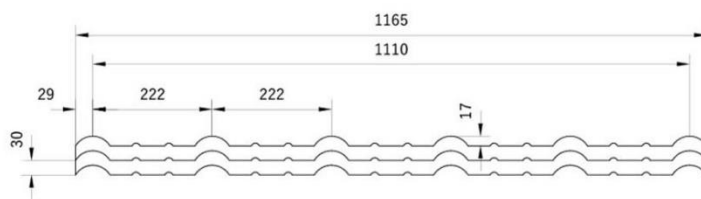
## AZALIA – BLACHODACHÓWKA MODUŁOWA





Długość modułu [mm]	350
Wysokość przetłoczenia [mm]	30
Wysokość profilu [mm]	27
szerokość użytkowa [mm]	1105
szerokość całkowita [mm]	1192
długość całkowita arkusza [mm]	730
min. nachylenie połaci:	15°

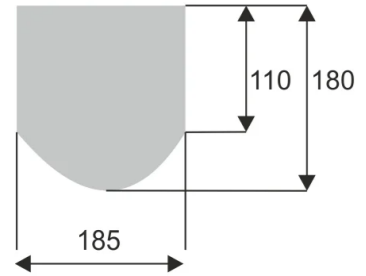
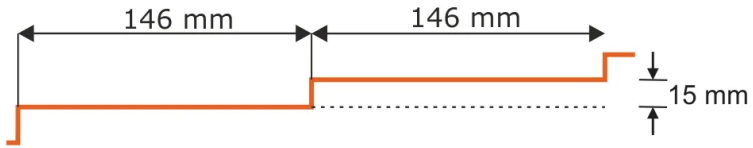
# FREJA – BLACHODACHÓWKA MODUŁOWA



Długość modułu [mm]	350
Wysokość przetłoczenia [mm]	30
Wysokość profilu [mm]	17
szerokość użytkowa [mm]	1110
szerokość całkowita [mm]	~ 1165
długość całkowita arkusza [mm]	710
min. nachylenie połaci:	25°

## KARPIÓWKA – BLACHODACHÓWKA MODUŁOWA







# FL-510 NANO



PROFIL FL-510 NANO



PD 510 NANO

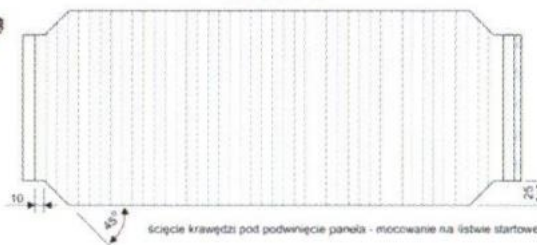


Szerokość użytkowa	510 mm
Wysokość rąbka	25mm
Max zalecana długość arkusza	7mb
Min długość arkusza	0,5mb
Grubość	0,50 / 0,70mb
Powłoka	poliester połysk, poliester mat, poliuretan
Zastosowanie	pokrycia dachów o minimalnym spadku 8 (14%)

# FL-510 SF

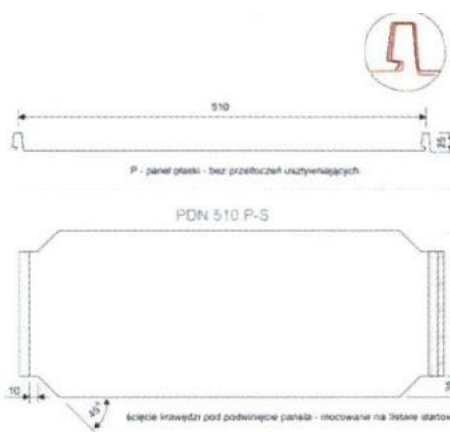


PDN 510 F-S



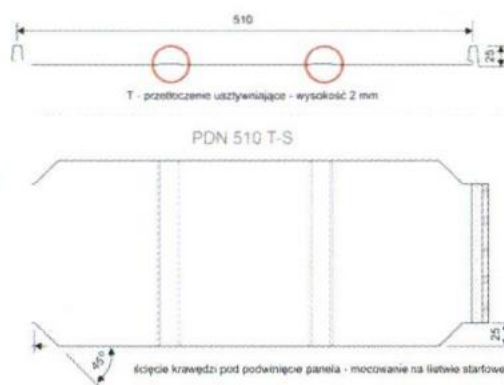
Szerokość użytkowa	510 mm
Wysokość rąbka	25mm
Max zalecana długość arkusza	7mb
Min długość arkusza	0,5mb
Grubość	0,50 / 0,70mb
Powłoka	poliester połysk, poliester mat, poliuretan
Zastosowanie	pokrycia dachów o minimalnym spadku 8° (14%)

# FL-510 SP



Szerokość użytkowa	510 mm
Wysokość rąbka	25mm
Max zalecana długość arkusza	7mb
Min długość arkusza	0,5mb
Grubość	0,50 / 0,70mb
Powłoka	poliester połysk, poliester mat, poliuretan
Zastosowanie	o minimalnym spadku 8° (14%)

# FL-510 ST



Szerokość użytkowa	510 mm
Wysokość rąbka	25mm
Max zalecana długość arkusza	7mb
Min długość arkusza	0,5mb
Grubość	0,50 / 0,70mb
Powłoka	poliester połysk, poliester mat, poliuretan
Zastosowanie	o minimalnym spadku 8° (14%)